

Návod k vyplnění elektronického formuláře „Passenger Locator Form“ (PLF) pro návštěvníky Řecka

Dotazník je dostupný zde: <https://travel.gov.gr>.

Dotazník musí vyplnit každá osoba nejpozději do 22:59 hod. den před odletem do Řecka.

Při odbavení v České republice a po příletu do Řecka se každý cestující (včetně dětí) prokáže unikátním QR kódem (v mobilu nebo vytištěným), který po vyplnění dotazníku obdrží e-mailem.

Bez QR kódu, který vám bude zaslán na e-mailovou adresu uvedenou při vyplňování formuláře, budete odmítnuti z přepravy.

Dotazník je dostupný v anglickém jazyce.

Údaje uvádějte bez diakritiky (čárky, háčky atp.).

Formulář spustíte kliknutím na zelené tlačítko „Start Here“:

govgr BETA | ELIAS | Protocol for Arrivals in Greece

Welcome to Greece!

Beginning July 1, 2020, the Greek government has determined how the country will welcome travelers, carry out the necessary diagnostic screening and keep everyone safe throughout the season.

The Passenger Locator Form (PLF) is a key element in the planning. All travelers must complete their PLF until the day before entering the country, providing detailed information on their point of departure, the duration of previous stays in other countries, and the address of their stay while in Greece. In case of multiple stays, they are required to provide the address for the first 24 hours at least. One PLF should be submitted per family.

- Travelers will receive a confirmation email upon submission of the PLF.
- Travelers will receive the PLF with their unique Quick Response (QR) code on the day of their scheduled arrival in Greece (at midnight) and will be notified via email (the QR code will be provided in a link in the confirmation email).
- Travelers boarding or embarking on the previous day of the arrival will be allowed to do so upon showing the confirmation email, since they will receive their QR code during their flight or voyage.

The PLF can also be found on the Visit Greece app and at travel.gov.gr.

It is strongly recommended that all visitors download the Visit Greece app (GDPR compliant) for free, prior their arrival in Greece.

[Start Here >](#)

Pro spuštění formuláře je třeba vytvořit osobní registraci („Register“).

Do prvního řádku uveďte vaši e-mailovou adresu, ke které máte aktuálně přístup. Do druhého řádku pak libovolné heslo („Password“) , které si zapamatujte a potvrďte ve třetím řádku („Confirm Password“).

E-mailovou adresu zadanou během registrace nelze při vytváření formuláře změnit a všechny vytvořené QR kódy budou vždy zaslány na e-mailovou adresu uvedenou v registraci.

Po vyplnění všech polí klikněte na tlačítko „Submit“:

govgr Protocol for Arrivals in Greece

← Back

Passenger Locator Form (PLF)

Register

Email

Password

Confirm Password

Submit

Pro potvrzení správnosti vaší e-mailové adresy a aktivaci vašeho účtu vám bude ihned zaslán e-mail, ve kterém kliknete na odkaz.



Dear passenger,

In order to verify your email address and activate your account, please click on this URL: [In the meantime, you can continue planning your trip to Greece and we are looking forward to welcoming you here. \[The Greek summer is a state of mind.\]\(#\)](https://travel.gov.gr/#/user/verify-email/cyJraWQiOjU0cmF2ZWwuZ292LmdyIiwidHlwIjoIc3VlIiwiaWF0Ij0iYyYtQyJzdWl0IjvbmRyZWoudmFzZW50YUJmaXNjaGVyLmN6UZxjABZgEtvVQNNdhFgBmTs2bpb4gJzKYVLsshI4iC4yZVB34BkJP alvIurCGMIzicS54RQvESW2XYZEIQfq a DLvIzvt0nuYpd8aEv4r2aUZ0-ijHYd9C8aPbveurlYIHMwga7Yv2-d4v75PCVmdl2TzHBiKB-KUW7trOqMwJhOP-4dWyBQUhOh UYvmmwwizPXN4nOIopI W02YqSNVKUMzdtxkt ytSaXkTJkxK1PduLmIRFBx9cvmhhrTDP5HjZxCg-HCyWTOPTJIW2TeGRIU1e9O cQ</p></div><div data-bbox=)

Stay safe, stay healthy, and enjoy Greece.

Po odkliknutí odkazu ve vašem e-mailu budete přesměrováni zpět do formuláře. **Zatržením všech tří políček** potvrzujete, že jste se seznámili s příletovým protokolem a že formulář vyplníte kompletně a pravdivě.

Klikněte na tlačítko pokračovat „Continue“:



Protocol for Arrivals in Greece

[← Back](#)

Passenger Locator Form (PLF) – Please fill this form in English

Before you begin



- I have read the [arrival protocol](#).
- I will fill out and submit the form completely, correctly, and truthfully.
- I will submit only one PLF form for my family / household.

By inserting your data hereunder you acknowledge that such data will be processed in order to protect public health against the COVID_19 pandemic (ar. 9 par. 2 i, Greek Law 4624/2019 ar. 22 par. 1 c). Furthermore, in case that your country of origin/ domicile is outside EEA and there is no adequacy decision, your personal data must be transferred to your Embassy or consulate according to ar. 49 par. 1 d of GDPR.

Continue

Vyplníte způsob vstupu do Řecka.

Zvolte letadlo „Aircraft“ a klikněte na tlačítko pokračovat „Continue“:



Protocol for Arrivals in Greece

[← Back](#)

Passenger Locator Form (PLF) – Please fill this form in English

Transportation Type

Please select how you will be travelling

- Ground (Bus / Train / Car)
- Aircraft
- Cruise Ship
- Ferry Ship

Continue

V dalším kroku vyplníte informace o vašem příletu:

- jméno letecké společnosti (Airline name) = Smart Wings
- číslo vašeho letu (Flight number), které je uvedeno v komplexním odbavení
- pole „Please check if your flight is private“ nezaškrťáváte
- následuje uvedení data příletu (Date of arrival)
- vyberete příletové letiště v Řecku (Point of entry in the country)
 - Kréta – Heraklion
 - Rhodos – Rhodes
 - Kos – Kos
 - Korfu – Corfu
 - Lefkáda – Aktio
 - Zakynthos – Zakynthos
 - Peloponés – Araxos
 - Santorini – Santorini

Kliknete na tlačítko pokračovat „Continue“:

Aircraft Flight Information

Please fill in the details of your flight

Airline name

Smartwings

Flight number

Enter 2 characters followed by 1-4 numbers between 0 and 9, e.g. AC7678, LH1752.

QS1302

alternatively, if you're flying private, fill this out

Private flight number

Date of arrival

2020-07-01

Point of entry in the country

Heraklion

Please check if there is an internal connection flight.

Continue

Dále je nutné vyplnit osobní údaje.

Příjmení, jméno, další jméno (může zůstat volné), pohlaví (Male = muž, Female = žena, Other = jiné), věk. Následně zvolíte, zda budete cestovat s občanským průkazem (National ID) nebo s cestovním pasem (Passport) a uvedete jeho číslo. Poté uvedete své mobilní telefonní číslo v mezinárodním formátu (+420xxxxxxxx) a v závěru svou e-mailovou adresu.

Následně kliknete na tlačítko pokračovat „Continue“:

Personal information

Personal information

Last (family) name

Nivak

First (given) name

Karel

Middle Initial (Optional)

Your sex

Male

Female

Other

Age

Enter a positive number, e.g. 23, 89.

55

ID Document Type

National ID

Passport

National ID Number

123456789

Mobile phone

Enter a plus sign (+) followed by your country code and your phone number, e.g. +30699123456.

+420605123123

Business phone number (Optional)

Enter a plus sign (+) followed by your country code and your phone number, e.g. +30699123456.

Home phone number (Optional)

Enter a plus sign (+) followed by your country code and your phone number, e.g. +30699123456.

Other phone number (Optional)

Enter a plus sign (+) followed by your country code and your phone number, e.g. +30699123456.

Email address

Enter your username/mailbox name followed by the @ symbol and the domain name, e.g. jsmith@example.com.

muj.mejl@seznam.cz

Continue

Nyní vyplňte údaje o místě trvalého pobytu.

Vyberete stát (Czech Republic), kraj, doplníte název města/obce bez diakritiky (pokud budete mít problém, vyplňte Prague), PSČ ve tvaru 10100, ulici, číslo popisné. Pokud jste během posledních 14 dní byli v zahraničí (ne tranzit), tak zvolíte danou destinaci (v ideálním případě necháte tuto kolonku volnou).

Následně kliknete na tlačítko pokračovat „Continue“:

Permanent Address

Please fill in the address of your permanent residence

Country

Czech Republic

State / Province

Hlavní mesto Praha

City

Praha 11

ZIP / Postal code

148000

Street

Babakova

Street Number

2390

Apartment number (Optional)

Previously Visited Country (Optional)

If in the previous 14 days you have stayed in a country (not transit) other than your permanent address, declare below the name of country



Select Country

Continue

Nyní vyplňte, v jakém hotelu v Řecku budete ubytováni ve dnech své dovolené.

Vyberete stát, do kterého cestujete (Greece), doplníte město/letovisko, PSČ, ulici (pokud se u hotelu neuvádí ulice, místo ulice doplňte letovisko, kde se hotel nachází). Pokud potřebujete přidat další místo pobytu, tak v závěru zaškrtnete „Please check if there is a second temporary adress“ a vyplníte další údaje.

Následně kliknete na tlačítko pokračovat „Continue“:

 Protocol for Arrivals in Greece

[← Back](#)

Passenger Locator Form (PLF) – Please fill this form in English

Temporary Address

Please enter the temporary address you will be residing for up to the next 14 days after your arrival in Greece.

Country

City

ZIP / Postal code

Hotel name (if any) (Optional)

Street

Apartment number (Optional)

Please check if there is a second temporary address.

[Continue](#)

V dalším kroku vyplníte kontaktní informace pro případ nouze.

Uveďte osobu vám blízkou, kterou mohou kontaktovat v případě mimořádných událostí během následujících 30 dnů. Doplníte příjmení, jméno, vyberete stát, doplníte město, mobilní telefon v mezinárodním formátu a e-mailovou adresu.

Následně kliknete na tlačítko pokračovat „Continue“

[← Back](#)

Passenger Locator Form (PLF) – Please fill this form in English

Emergency Contact Information

Someone who can reach you during the next 30 days

Last (family) name

First (given) name

Country

City

Mobile phone

Enter a plus sign (+) followed by your country code and your phone number, e.g. +306989123456.

Other phone number (Optional)

Enter a plus sign (+) followed by your country code and your phone number, e.g. +306989123456.

Email address

Enter your username/mailbox name followed by the @ symbol and the domain name, e.g. jsmith@example.com.

Continue

Nyní můžete přidat další spolucestující osoby z rodiny, které jsou mladší 18 let, a to opakovaným kliknutím na „ADD FAMILY MEMBER“ – dle počtu rodinných příslušníků, které potřebujete doplnit. **Upozorňujeme, že pro každé dítě je nutné vyplnit vlastní formulář a vygenerovat samostatný QR kód.**

Následně kliknete na tlačítko pokračovat „Continue“.



[← Back](#)

Passenger Locator Form (PLF) – Please fill this form in English

Travel Companions – Family

Only include age if younger than 18 years

[ADD FAMILY MEMBER](#)

[Continue](#)

Passenger Locator Form (PLF) – Please fill this form in English

Travel Companions – Family

Only include age if younger than 18 years

[ADD FAMILY MEMBER](#)

Last (family) name

Novakova

First (given) name

Anezka

Age

Enter a positive number, e.g. 23, 89.

15

[REMOVE FAMILY MEMBER 1](#)

[Continue](#)

Nyní můžete přidat další spolucestující osoby, které nepatří do vaší rodiny, a to opakovaným kliknutím na „ADD NON-FAMILY TRAVEL COMPANION“ – dle počtu spolucestujících osob, které potřebujete doplnit. **Upozorňujeme, že pro každou osobu je nutné vyplnit vlastní formulář a vygenerovat samostatný QR kód.**

Vyplňte příjmení a jméno a následně kliknete na tlačítko „Submit“.

The screenshot shows the 'Protocol for Arrivals in Greece' website. At the top, there are logos for 'govgr BETA' and the Greek government, with the text 'Protocol for Arrivals in Greece'. Below this is a 'Back' link. The main heading is 'Travel Companions – Non-Family / Non-Same Household'. A sub-heading says 'Also include name of group (if any)'. There is a blue button labeled 'ADD NON-FAMILY TRAVEL COMPANION'. Below this are three input fields: 'Last (family) name' with the value 'Horakova', 'First (given) name' with the value 'Jana', and 'Group (tour, team, business, other) (Optional)' which is empty. At the bottom of the form are two buttons: 'REMOVE NON-FAMILY TRAVEL COMPANION 1' and 'Submit'.

A jste skoro v závěru.

Můžete vyplnit formulář pro další osobu (Fill in the form for another person), nebo se vrátit zpět na úvodní stranu (Go back to the home page).

Thank you for completing the PLF.

You may view the submitted PLF document by clicking [here](#). Please save this URL in your bookmarks.

Save your PLF document in the Visit Greece app



We are looking forward to your arrival in Greece!

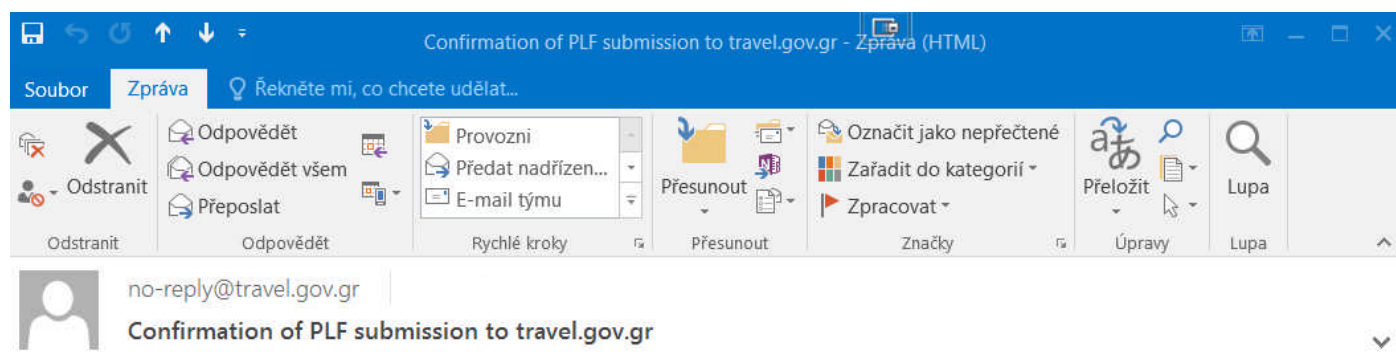
Until then, please note the following:

- We emailed you a confirmation of your submission, including the unique URL of your PLF document.
- You will receive the PLF document with the QR code one day before your scheduled arrival in Greece.
- You will be notified again via email and the URL will be automatically updated.
- The PLF document is only valid with the QR code. Please carry the PLF document with you when entering Greece, either electronically or in print, in order to be permitted entry.

[Fill in the form for another person.](#)

[Go back to the home page.](#)

**Na uvedenou e-mailovou adresu v žádosti obdržíte potvrzovací e-mail.
Pozor – může spadnout do složky spam. V této zprávě jste informováni, že následně obdržíte další dokument.**



Dear Mr. Karel Novak,

Thank you for completing the Passenger Locator Form before your trip to Greece. We appreciate your cooperation in this extraordinary circumstance. We are doing everything we can to accommodate your stay in Greece and keep you safe.

Beginning July 1, 2020, the Greek government has determined how the country will welcome travellers, carry out the necessary diagnostic screening, and keep everyone safe throughout the season.

We will shortly be in touch again with more details with regards to your submitted PLF document.

In the meantime, you can continue planning your trip to Greece and we are looking forward to welcome you here. [The Greek summer is a state of mind.](#)

Stay safe, stay healthy, and enjoy Greece.

Den před odletem ve večerních hodinách (po 23:00 hod.) obdržíte na uvedenou e-mailovou adresu QR kód s PDF souborem, ve kterém jsou shrnuty vámi vyplněné údaje.

Při odbavení v České republice a při vstupu do Řecka je nutné se prokazovat QR kódem. QR kód lze prezentovat v tištěné formě anebo v mobilním telefonu či tabletu.

Bez QR kódu, který vám bude zaslán na e-mailovou adresu uvedenou při vyplňování formuláře, budete odmítnuti z přepravy.